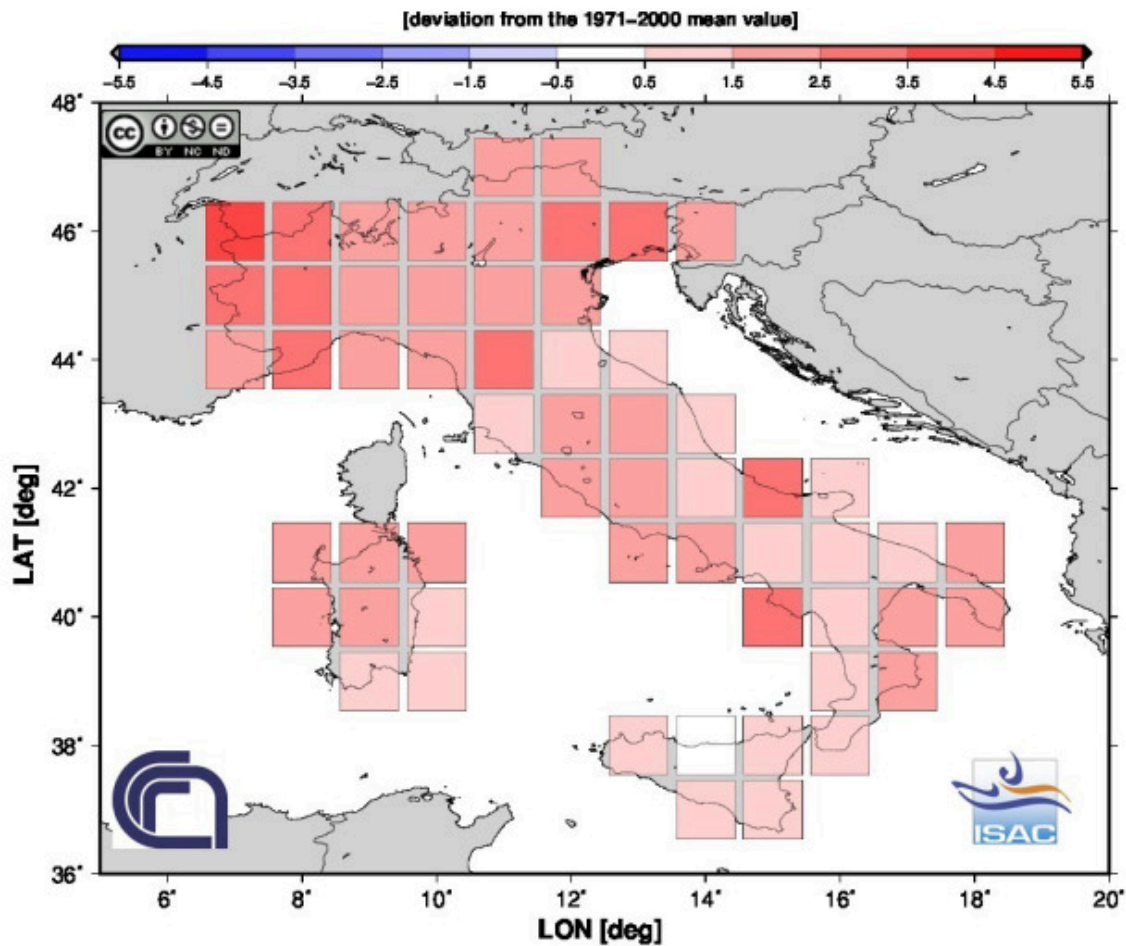
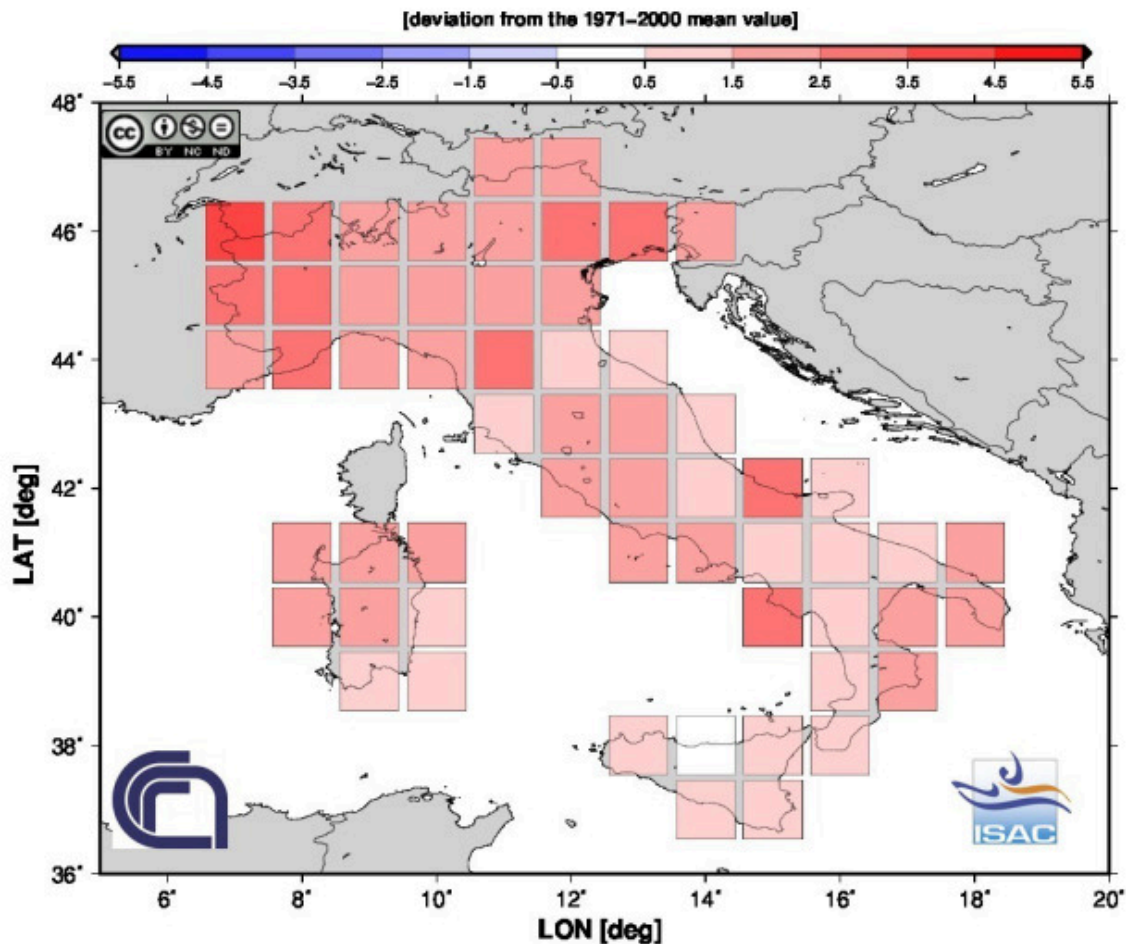


## SETTEMBRE IN ITALIA CALDO E SECCO

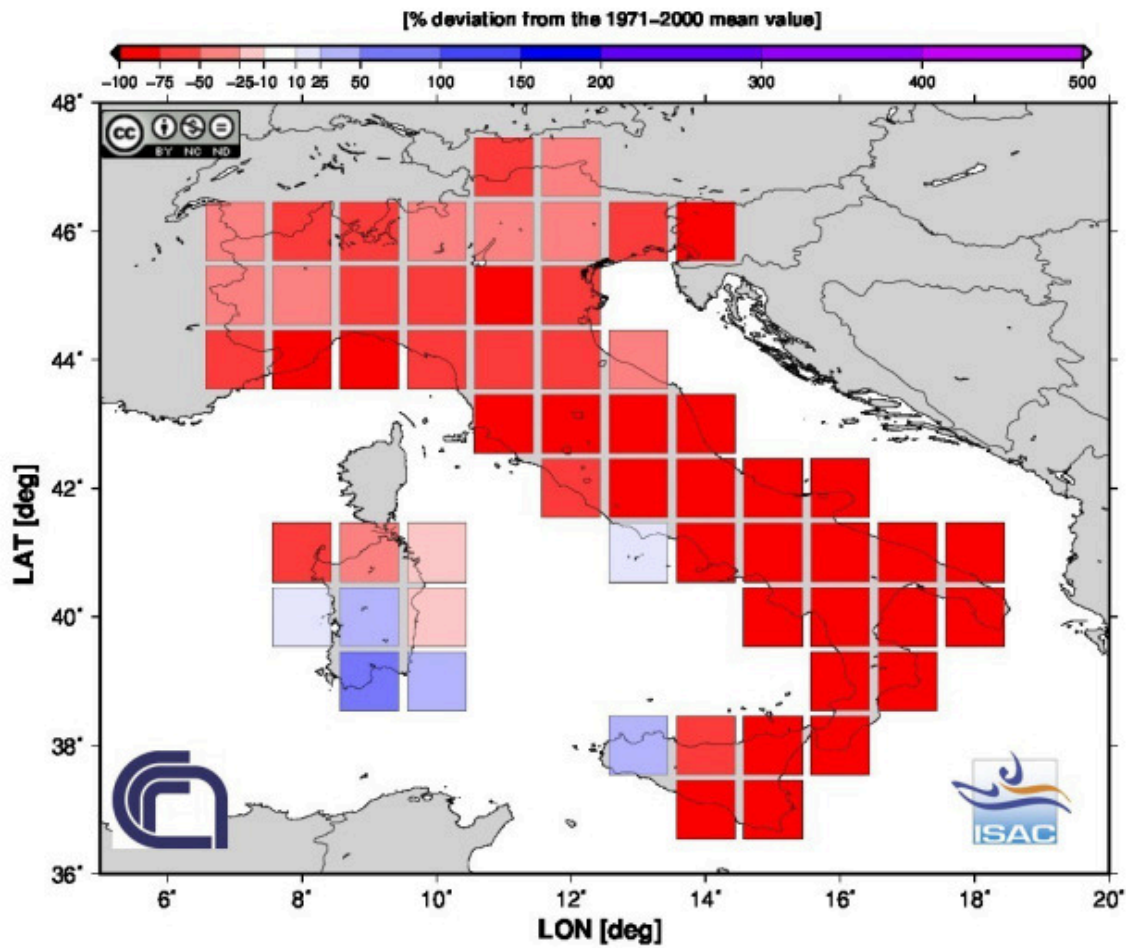
Come sempre, diamo conto delle condizioni climatiche del nostro paese nel mese di settembre. Partiamo dalle temperature. Il mese appena trascorso è stato molto caldo, il sesto mese più caldo della storia dall'inizio delle misurazioni. Nello specifico l'anomalia delle medie termiche per il nostro paese è stata di  $+1,82^{\circ}\text{C}$  al di sopra della media trentennale, con il record ancora appartenente al settembre 1987 ( $+2,84$ ) ed il record negativo appartenente al settembre del 1851 ( $-4,38^{\circ}\text{C}$ ).



Passiamo all'analisi delle temperature minime. Come in tutto il periodo estivo le temperature minime sono state più alte rispetto a quelle massime, in relazione alla media, nello specifico sono state rilevate temperature minime medie più alte della media climatica di  $1,90^{\circ}\text{C}$  che rappresenta il quarto valore più alto di sempre (più caldo 1987  $+2,53^{\circ}\text{C}$ , più freddo 1912  $-4,35^{\circ}\text{C}$ ).



Chiudiamo la carrellata termica con la mappa relativa alla media delle temperature massime. Nello specifico esse sono state più alte del normale di 1,77°C, undicesimo valore più alto della storia (più caldo 1946 +3,28°C, più freddo -4,90°C 1851). Concludiamo questo articolo con qualche considerazione sulle precipitazioni. Il mese appena passato è stato il dodicesimo più secco della storia con un -61% di precipitazioni rispetto al normale (mese più secco della storia 1895 -86% più umido 1833 167%).



Fonte Web: [SETTEMBRE IN ITALIA CALDO E SECCO](#)

Fiorentino Marco Lubelli, Roberto

Attività Solare